




ÜBERSETZUNGEN
TRANSLATIONS

RO | SLO | HR | SK | HU | CZ | PL | FR | NL | SE | NO | FI | IT | ES | PT

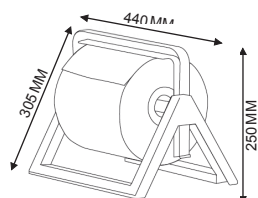


4049657039021

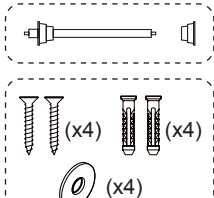
ART. CODE: 1701673
GTIN: 4049657039021

CWS HYGIENE INTERNATIONAL GMBH
DREIEICH PLAZA 1A
63303 DREIEICH, GERMANY
WWW.CWS.COM / CONTACT@CWS.COM

INCLUDED IN DELIVERY

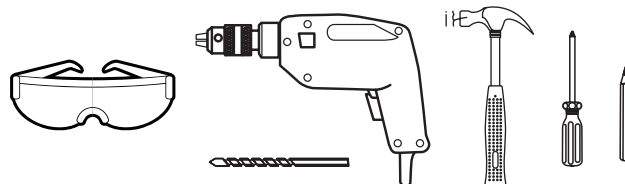


WEIGHT: 0.9 KG

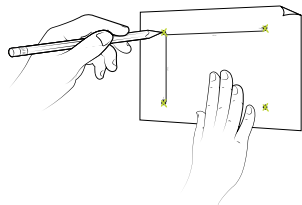


MIN:
≥ 10 KG

REQUIRED TOOLS



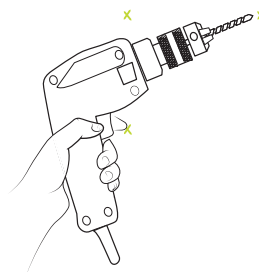
1



MARK THE POSITION
TO DRILL WALL
MOUNTING HOLES.

MARKIEREN SIE
DIE POSITION DER
MONTAGELÖCHER
AN DER WAND.

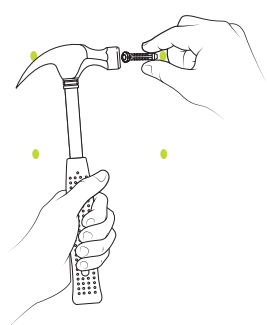
2



DRILL THE
MARKED HOLES.

BOHREN SIE DIE
MARKIERTEN LÖCHER.

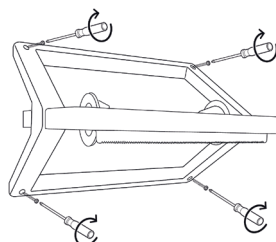
3



TAP ANCHORS INTO
EACH DRILLED HOLE.

SCHLAGEN SIE DIE
DÜBEL IN DIE
GEOHRTEN LÖCHER.

4



FIX THE DISPENSER TO
THE WALL WITH THE
SUPPLIED SCREWS OR
SET IT UP FREE
STANDING.

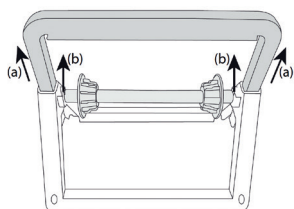
DEN SPENDER MIT
DEN MITGELIEFERTEN
SCHRAUBEN AN DER
WAND BEFESTIGEN
ODER FREI
AUFSTELLEN.

ART. CODE: 1701673

CWS HYGIENE INTERNATIONAL GMBH
DREIEICH PLAZA 1A
63303 DREIEICH, GERMANY
WWW.CWS.COM / CONTACT@CWS.COM

MOUNTING INSTRUCTION

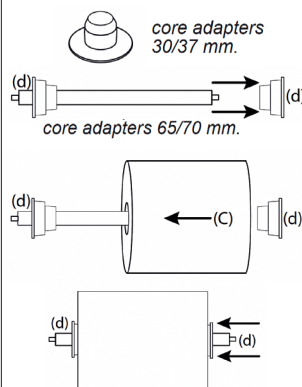
5



(A) LIFT THE SAW,
(B) EXTRACT THE ROLL
HOLDER.

(A) SÄGE ANHEBEN,
(B) ROLLENHALTER
HERAUSZIEHEN.

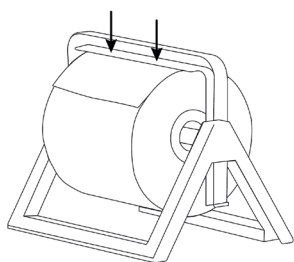
6



(C) INSERT THE ROLL
OF PAPER,
(D) BLOCK IT WITH
THE ADAPTERS.

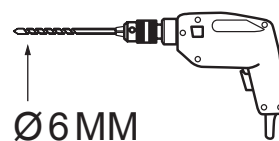
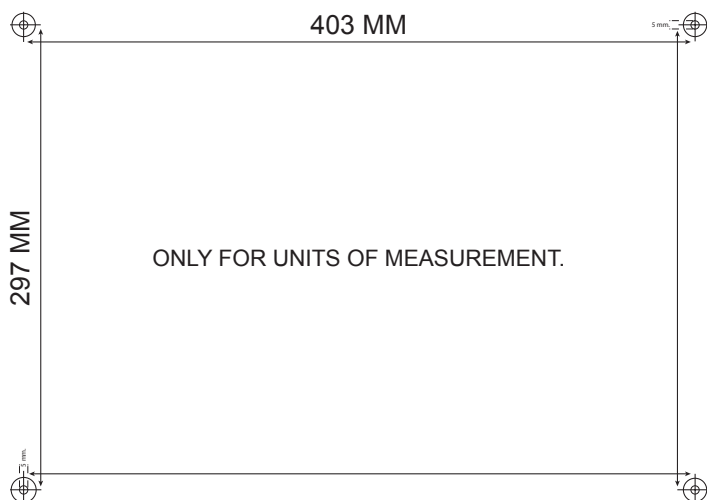
(C) PAPIERROLLE
EINLEGEN,
(D) ROLLE MIT DEN
ADAPTERN
BLOCKIEREN.

7



LOWER THE HACKSAW.

BÜGELSÄGE
ABSENKEN.



4 PCS



4 PCS



4 PCS

ART. CODE: 1701673

CWS HYGIENE INTERNATIONAL GMBH
DREIEICH PLAZA 1A
63303 DREIEICH, GERMANY
WWW.CWS.COM / CONTACT@CWS.COM

RECOMMENDED CONSUMABLES | EMPFOHLENES VERBRAUCHSMATERIAL

CLEAR + INDUSTRIAL ROLL WHITE OR BLUE

CLEANING INSTRUCTIONS | REINIGUNGSHINWEISE

USE ONLY MILD CLEANING AGENTS AND SOFT CLOTHS TO CLEAN THE DISPENSER. ABRASIVE CLEANERS OR HARD BRUSHES MAY DAMAGE THE SURFACE AND COMPROMISE ITS FUNCTIONALITY.

VERWENDEN SIE ZUR REINIGUNG DES SPENDERS NUR MILDE REINIGUNGSMITTEL UND WEICHE TÜCHER. SCHEUERENDE REINIGUNGSMITTEL ODER HARTE BÜRSTEN KÖNNEN DIE OBERFLÄCHE BESCHÄDIGEN UND DIE FUNKTIONALITÄT BEEINTRÄCHTIGEN.

DISPOSAL | ENTSORGUNG

AT THE END OF ITS LIFE CYCLE, DISPOSE OF THE DISPENSER IN AN ENVIRONMENTALLY RESPONSIBLE MANNER, FOLLOWING LOCAL REGULATIONS AND GUIDELINES FOR PLASTIC WASTE DISPOSAL. SOME COMMUNITIES MAY OFFER DESIGNATED COLLECTION SITES OR RECYCLING PROGRAMS FOR SUCH MATERIALS. IF YOU ARE UNSURE ABOUT THE PROPER DISPOSAL METHOD OR NEED FURTHER INFORMATION, PLEASE CONTACT THE SUPPLIER.

BITTE ENTSORGEN SIE DEN SPENDER AM ENDE SEINER LEBENSDAUER AUF UMWELTGERECHTE WEISE UNTER BEACHTUNG DER ÖRTLICHEN VORSCHRIFTEN UND RICHTLINIEN FÜR DIE ENTSORGUNG VON KUNSTSTOFFABFÄLLEN. IN EINIGEN GEMEINDEN GIBT ES SPEZIELLE SAMMELSTELLEN ODER RECYCLINGPROGRAMME FÜR WIEDERVERWENDBARE MATERIALIEN. WENN SIE WEITERE INFORMATIONEN ODER UNTERSTÜTZUNG BEI DER ENTSORGUNG DES SPENDERS BENÖTIGEN, WENDEN SIE SICH BITTE AN DEN HERSTELLER.

TROUBLESHOOTING | FEHLERBEHEBUNG

SYMPTOM

SOLUTIONS | LÖSUNG

THE INDUSTRY ROLL DOESN'T FIT WELL INTO THE DISPENSER.

DAS INDUSTRIEROLLEN-PAPIER PASST NICHT GUT IN DEN SPENDER.

- + THE MAXIMUM DIAMETER OF THE INDUSTRY ROLL IS 350 MM. MAKE SURE THAT THE SIZE OF THE ROLL IS WITHIN THIS SPECIFICATION.
- + THE MAXIMUM WIDTH OF THE INDUSTRY ROLL PAPER IS 340 MM. MAKE SURE THE SIZE IS WITHIN THE SPECIFICATION.
- + MAKE SURE THE CORE OF THE INDUSTRY ROLL PAPER IS LARGER THAN THE ROLL HOLDER OF THE DISPENSER.

- + DER MAXIMALE DURCHMESSER DER INDUSTRIEROLLE BETRÄGT 350 MM. STELLEN SIE SICHER, DASS DIE GRÖSSE DER ROLLE INNERHALB DIESER SPEZIFIKATION LIEGT.
- + DIE MAXIMALE BREITE DES INDUSTRIEROLLENPAPIERS BETRÄGT 340 MM. STELLEN SIE SICHER, DASS DIE GRÖSSE INNERHALB DER SPEZIFIKATION LIEGT.
- + STELLEN SIE SICHER, DASS DER KERN DES INDUSTRIEROLLENPAPIERS GRÖßER IST ALS DER ROLLENHALTER DES SPENDERS.

THE INDUSTRY ROLL PAPER IS HARD TO PULL OUT.

ES IST SCHWIERIG, DAS INDUSTRIEROLLEN-PAPIER HERAUSZUZIEHEN.

- + THE INDUSTRY ROLL PAPER DOES NOT MEET THE REQUIRED SPECIFICATIONS AND IS TOO TIGHT ON THE CORE. PLEASE USE ROLL PAPER THAT COMPLIES WITH THE SPECIFIED DIMENSIONS.

- + DAS INDUSTRIEROLLENPAPIER ENTSPRICHT NICHT DEN SPEZIFIKATIONEN UND SITZT DAHER ZU FEST AUF DEM ROLLENHALTER. BITTE NUTZEN SIE EIN ROLLENPAPIER INNERHALB DER ERFORDERLICHEN SPEZIFIKATIONEN.